

## **INGRESSO NEL CdS, REGOLARITÀ DEL PERCORSO DI STUDIO, USCITA DAL CdS**

### **DATI DI ANDAMENTO DEL CDS IN TERMINI DI ATTRATTIVITÀ**

**Tabella 1** – Studenti iscritti al primo anno del corso di Ingegneria civile cod.748 – dati per anno accademico

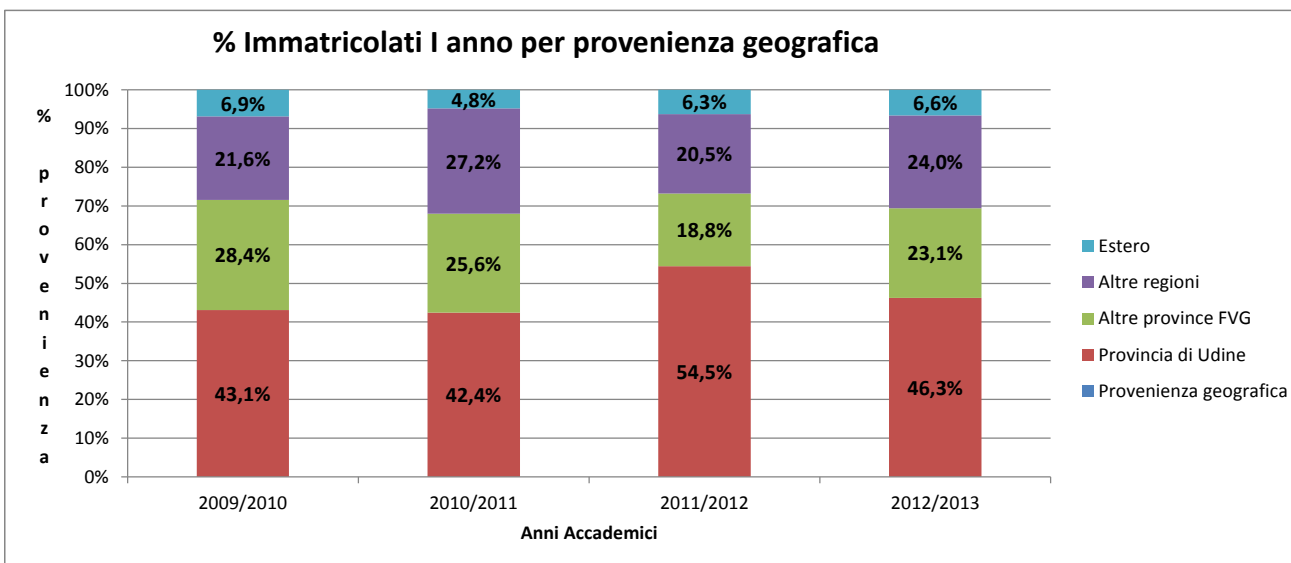
Tipologia di iscrizione	Corso D.M. 509/99		Corso D.M. 270/2004	
	2009/2010	2010/2011	2011/2012	2012/2013
Immatricolati al I anno	102	125	112	121

**Tabella 2** – Studenti immatricolati al primo anno del corso di Ingegneria civile cod.748 per provenienza geografica – dati per anno accademico

Provenienza geografica	Corso D.M. 509/99		Corso D.M. 270/04					
	2009/2010		2010/2011		2011/2012		2012/2013	
	Immatricolati al I anno	Composizione %	Immatricolati al I anno	Composizione %	Immatricolati al I anno	Composizione %	Immatricolati al I anno	Composizione %
Provincia di Udine	44	43,1%	53	42,4%	61	54,5%	56	46,3%
Altre province FVG	29	28,4%	32	25,6%	21	18,8%	28	23,1%
Altre regioni	22	21,6%	34	27,2%	23	20,5%	29	24,0%
Estero	7	6,9%	6	4,8%	7	6,3%	8	6,6%
<b>Totale</b>	<b>102</b>	<b>100,0%</b>	<b>125</b>	<b>100,0%</b>	<b>112</b>	<b>100,0%</b>	<b>121</b>	<b>100,0%</b>

Note:  
 "Altre regioni": comprende anche i cittadini italiani con residenza estera. "Estero": studenti con cittadinanza straniera.

**Grafico da tabella 2** – Studenti immatricolati al primo anno per provenienza geografica – dati per anno accademico



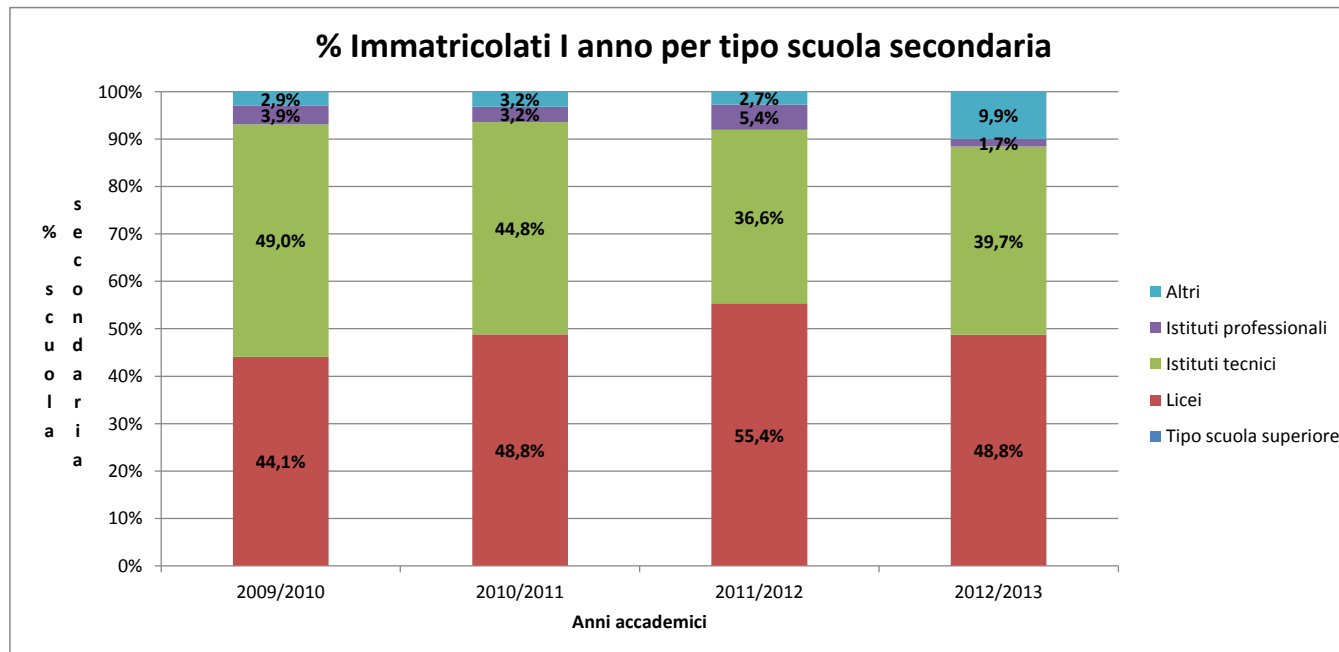
**Tabella 3** – Studenti immatricolati al primo anno del corso di Ingegneria civile cod.748 per tipo di scuola secondaria – dati per anno accademico

Tipo scuola superiore	Corso D.M. 509/99		Corso D.M. 270/04					
	2009/2010		2010/2011		2011/2012		2012/2013	
	Immatricolati al I anno	Composizione %	Immatricolati al I anno	Composizione %	Immatricolati al I anno	Composizione %	Immatricolati al I anno	Composizione %
Licei	45	44,1%	61	48,8%	62	55,4%	59	48,8%
Istituti tecnici	50	49,0%	56	44,8%	41	36,6%	48	39,7%
Istituti professionali	4	3,9%	4	3,2%	6	5,4%	2	1,7%
Altri	3	2,9%	4	3,2%	3	2,7%	12	9,9%
<b>Totale</b>	<b>102</b>	<b>100,0%</b>	<b>125</b>	<b>100,0%</b>	<b>112</b>	<b>100,0%</b>	<b>121</b>	<b>100,0%</b>

Note: "Licei" comprende: liceo classico, scientifico, linguistico e artistico (classificazione MIUR).

"Altri" comprende: scuola estera, istituti magistrali, scuola regionale e le altre tipologie di scuola secondaria non ricomprese nelle altre tre classificazioni (Licei, Istituti tecnici e istituti professionali).

**Grafico da tabella 3** – Studenti immatricolati al primo anno per tipo di scuola secondaria superiore – dati per anno accademico

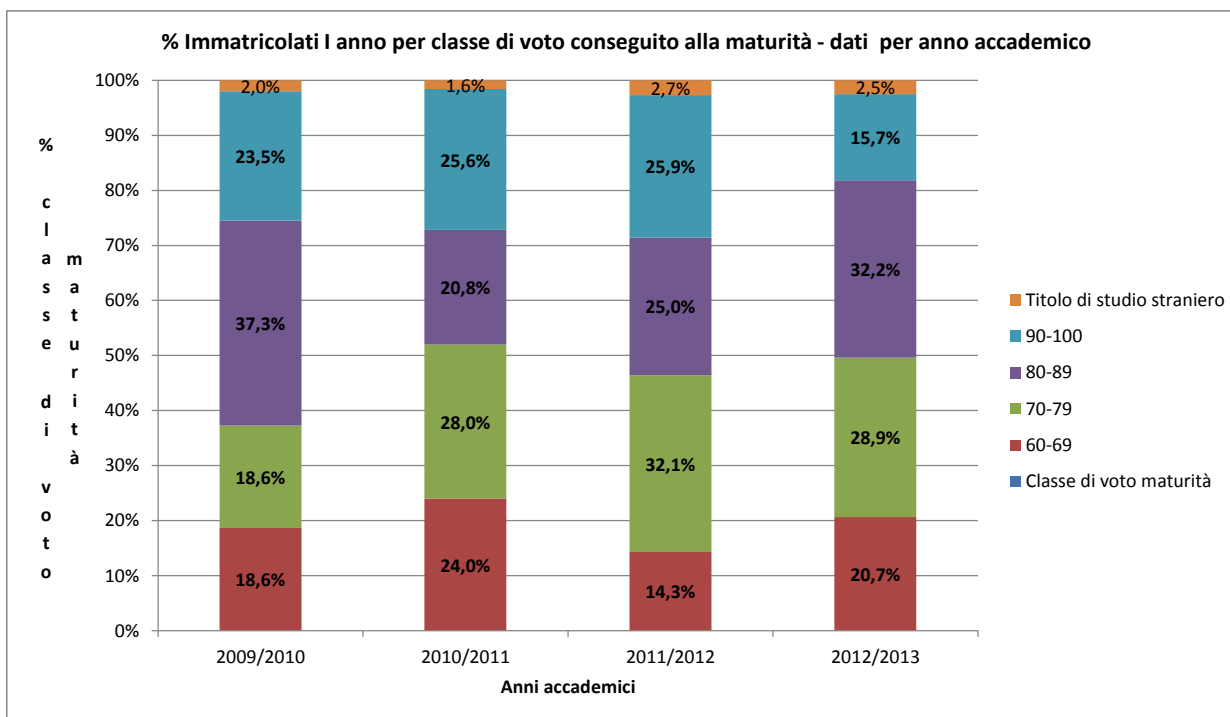


**Tabella 4** – Studenti immatricolati al primo anno del corso di Ingegneria civile cod.748 per classe di voto conseguito alla maturità – dati per anno accademico

Classe di voto maturità	Corso D.M. 509/99		Corso D.M. 270/04					
	2009/2010		2010/2011		2011/2012		2012/2013	
	Immatricolati al I anno	Composizione %	Immatricolati al I anno	Composizione %	Immatricolati al I anno	Composizione %	Immatricolati al I anno	Composizione %
60-69	19	18,6%	30	24,0%	16	14,3%	25	20,7%
70-79	19	18,6%	35	28,0%	36	32,1%	35	28,9%
80-89	38	37,3%	26	20,8%	28	25,0%	39	32,2%
90-100	24	23,5%	32	25,6%	29	25,9%	19	15,7%
Titolo di studio straniero	2	2,0%	2	1,6%	3	2,7%	3	2,5%
<b>Totale</b>	<b>102</b>	<b>100,0%</b>	<b>125</b>	<b>100,0%</b>	<b>112</b>	<b>100,0%</b>	<b>121</b>	<b>100,0%</b>
<b>Voto mediano</b>		<b>80,5</b>		<b>77,0</b>		<b>80,0</b>		<b>78,0</b>

Nota: Per la definizione dell'ampiezza delle classi di voto è stata utilizzata la classificazione MIUR.

**Grafico da tabella 4** – Studenti immatricolati al primo anno per classe di voto conseguito alla maturità - dati per anno accademico



**Tabella 5** – Analisi per **coorte** degli studenti immatricolati nell'a.a. 2008/2009 e quantità CFU acquisiti – dati per anno accademico

Anni accademici	Immatricolati al I anno della coorte e iscritti agli a.a. successivi	di cui con almeno un 1 CFU acquisito	Totale CFU acquisiti da immatricolati al I anno della coorte e iscritti agli a.a. successivi
2008/2009 - I anno	93	71	2.054
2009/2010 - II anno	72	54	1.535
2010/2011 - III anno	56		
2011/2012 - I anno fuori corso			

Nota:  
I dati della coorte fanno riferimento agli studenti del corso 340 ex D.M. 509/99.

**Tabella 6** – Analisi per **coorte** degli studenti immatricolati nell'a.a. 2009/2010 e quantità CFU acquisiti – dati per anno accademico

Anni accademici	Immatricolati al I anno della coorte e iscritti agli a.a. successivi*	di cui con almeno un 1 CFU acquisito	Totale CFU acquisiti da immatricolati al I anno della coorte e iscritti agli a.a. successivi	Passaggi in "uscita" di immatricolati al primo anno**
2009/2010 - I anno	104	80	1.887	2
2010/2011 - II anno	73			
2011/2012 - III anno				
2012/2013 - I anno fuori corso				

Note:  
I dati relativi all'a.a. 2012/2013 non sono definitivi.  
I dati della coorte fanno riferimento agli studenti del corso 340 ex D.M. 509/99.  
\* Gli immatricolati al I anno della coorte, in senso stretto, non comprendono la voce passaggi in "uscita" di immatricolati al primo anno.  
\*\***N.B.:** sottraendo questo dato a quello per coorte si ottiene il totale di "immatricolati al I anno" di cui alla Tabella 1

**Tabella 7** – Analisi per coorte degli studenti immatricolati nell'a.a. 2010/2011 e quantità CFU acquisiti – dati per anno accademico

Anni accademici	Immatricolati al I anno della coorte e iscritti agli a.a. successivi*	di cui con almeno un 1 CFU acquisito	Totale CFU acquisiti da immatricolati al I anno della coorte e iscritti agli a.a. successivi	Passaggi in "uscita" di immatricolati al primo anno**
2010/2011 - I anno	128	91	2.565	3
2011/2012 - II anno	87	64	1.848	
2012/2013 - III anno	70			

Nota:  
I dati relativi all'a.a. 2012/2013 non sono definitivi.  
\* Gli immatricolati al I anno della coorte, in senso stretto, non comprendono la voce passaggi in "uscita" di immatricolati al primo anno.  
\*\***N.B.:** sottraendo questo dato a quello per coorte si ottiene il totale di "immatricolati al I anno" di cui alla Tabella 1

**Tabella 8** – Voto mediano acquisito negli esami – dati per anno accademico

Anno di corso	Mediana voto esami		
	Corso D.M. 509/99 2009/2010	Corso D.M. 270/04	
		2010/2011	2011/2012
1	24,0	24,0	23,0
2	27,0	26,0	26,0
3	26,0	27,0	27,0
<b>Mediana del Cds</b>	<b>26,0</b>	<b>26,0</b>	<b>25,0</b>

Nota:  
 La mediana è riferita al voto degli esami sostenuti dallo studente (esclusi, quindi, gli esami convalidati e riconosciuti).  
 Nel calcolo della mediana, il voto "30 e lode" viene conteggiato come "30".

Fonte: elaborazioni Servizio Sviluppo e controllo direzionale (SCON)– Data Warehouse d’Ateneo – aggiornamento al 31/01/2013.